



O seu site na Internet

## INDICE

ENTRAR NO SITE <a href="http://WWW.LEIRIA-NA.NET">WWW.LEIRIA-NA.NET</a> .....	3
ESTRUTURA DO SITE .....	3
BACKOFFICE .....	5
COMO INSERIR/CONSULTAR UM ANÚNCIO .....	6
PÁGINA PESSOAL .....	8
DADOS PESSOAIS .....	9
TABELA DE PREÇOS .....	10

## 1. ENTRAR NO SITE [WWW.LEIRIA-NA.NET](http://WWW.LEIRIA-NA.NET)

A entrada do site é muito simples: No endereço do browser, escreva [www.leiria-na.net](http://www.leiria-na.net) e prima a tecla <enter> ↵ do teclado.



The screenshot shows the homepage of www.leiria-na.net. At the top left is the logo and navigation menu with categories like Moda, Chaves, Construção Civil, etc. A search bar is located at the top right. Below the navigation, there are several advertisement boxes. One prominent ad is for 'Festa do Dia do Pai' by Gymboree, with the text 'Venha comemorar connosco o Dia do Pai!!!' and the URL 'http://www.gymboree.pt'. Other ads include 'Biovip - Cosméticos Naturais, Lda' and 'Triopulante - Companhia de Teatro'. A calendar for March 2009 is visible on the left side.

## 2. ESTRUTURA DO SITE

Pode navegar, através do menu lateral esquerdo, pelas categorias existentes, clicando sobre elas, para abertura das respectivas sub categorias:



The screenshot shows the navigation menu on the left side of the website. The 'Criança' category is highlighted with an orange oval, and an arrow points from the text below to it. The sub-categories under 'Criança' are: Gymboree, Trapinhos Da Filipa, Triopulante - Teatro, Escolas, and O Castelinho.

Por exemplo, ao clicar em Gymboree,

Aparecem todos os anúncios, respeitando a data limite, que esta empresa dispõe, até ao momento:

Anúncio	Anunciante	Data Início	Data Limite
Produto do Mês	Gymboree	2009-03-12	2010-03-12
Festa do Dia do Pai	Gymboree	2009-03-03	2010-03-03

Aqui, temos duas opções.

- Podemos visualizar o **Anúncio** pelo título do mesmo;
- Podemos visualizar o **Anunciante** – A sua página pessoal – com todos os anúncios correspondentes.

O site apresenta, ainda, duas áreas para a sua empresa:

- O destaque;
- A publicidade.

O **destaque**, é constituído por anúncios importantes. Anúncios que deseja publicitar na primeira página do site [www.leiria-na.net](http://www.leiria-na.net). O site suporta até três destaques por dia. Este espaço tem um custo, conforme tabela de preços em vigor.

A **publicidade**, é constituída por um logótipo ou imagem, no lado direito do site, ao qual está sempre constante. Este espaço tem um custo conforme tabela de preços em vigor.

The screenshot shows the website interface for leiria-na.net. At the top left is the logo and name. Below it is a navigation menu with categories like Moda, Chaves, Construção Civil, etc. A search bar is located at the top right. The main content area features three advertisements. The first is for Mother's Day, the second for a photography session, and the third for Biovip cosmetics. On the right side, there are logos for 'linhas direitas' and 'CONTAMINAR'. Two orange circles highlight the first and third advertisements, with arrows pointing to the labels 'DESTAQUE' and 'PUBLICIDADE' respectively.

DESTAQUE

PUBLICIDADE

### 3. BACKOFFICE

**ADERENTE**

**Login:**

**Password:**

[Recuperar password](#)

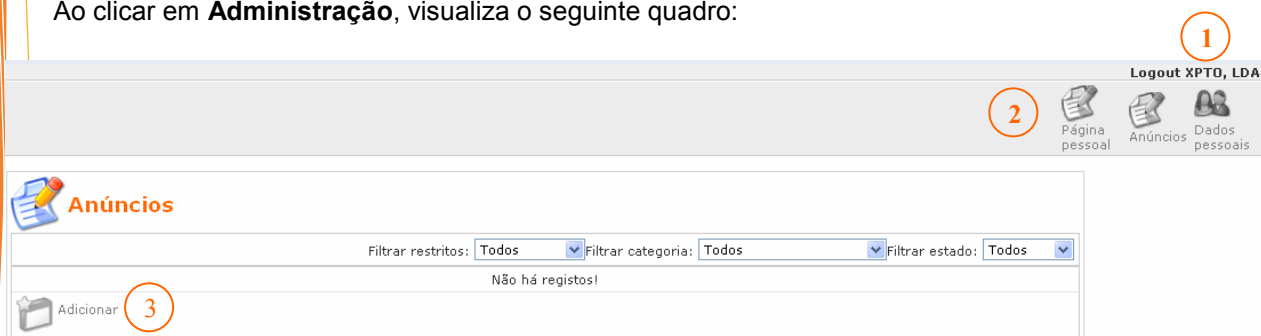
3.3 O Aderente tem um login e uma password, para permitir a entrada na gestão do seu espaço;

4.3 Ao clicar no botão **OK**, entra num espaço idêntico ao FrontOffice do site, com uma hiper-ligação para a **administração** dos seus anúncios, página pessoal e alteração dos seus dados;

5.3 Clique em Administração.


[Seja aderente](#) | [Fale Connosco](#) | [Apresentação](#) | [Sobre Leiria](#) | [Serviços de Utilidade Pública](#) | [Farmácias de Leiria](#) | [Administração](#)

Ao clicar em **Administração**, visualiza o seguinte quadro:



① Link para sair da gestão do site - **Logout XPTO, LDA**

② Links que dão acesso à página pessoal, aos anúncios e aos dados pessoais.














③ Link para criar novos anúncios.



### 3.1 COMO INSERIR/CONSULTAR UM ANÚNCIO:

- O mapa para adicionar um anúncio, tem o seguinte aspecto:

- Escrever sempre um **título** – Este será o cabeçalho do anúncio;
- Dentro do campo da **descrição**, deve escrever o texto pretendido para o anúncio. Tal como na aplicação Word, pode colocar texto a negrito **B**, itálico *I*, sublinhado U, alinhar o texto à direita , à esquerda  ou ao centro ; colocar marcas  e numeração ; Construir tabelas ; criar links ; colorir as tabelas  e o texto ; alterar o tipo  e tamanho da letra  do texto.
- A data de criação é automática. Na data de publicação pode escolher o dia para iniciar o seu anúncio. A data limite é para poder escolher o tempo limite do seu anúncio.
- Pode colocar uma imagem para este anúncio. **Não deve introduzir espaços, acentuação ou pontos no nome da imagem. As imagens não podem ter mais de 2 Mb.** As imagens devem ser com extensão gif ou jpg.
- Pode colocar restringir anúncios somente para os aderentes do site [www.leiria-na.net](http://www.leiria-na.net) Esta opção é escolhida no item **Restrito**:

Restrito:  sim  não


- Pode enviar um lembrete aos aderentes para visualizar o seu novo anúncio:




**Enviar e-mail para as seguintes categorias:**

- Todas as categorias
- AlexMel, Lda




Deve clicar nas categorias que lhe interessa divulgar o seu anúncio.

Se pretender, pode enviar para todas as categorias ao mesmo tempo, ou seja, basta clicar no item  **Todas as categorias**.

- No botão  Gravar no topo do site, guarda o anúncio e volta para a listagem dos seus anúncios.


- Depois de gravar o anúncio, pode colocar anexos  com qualquer extensão e  inserir novas linhas de texto  com imagens, para que o seu anúncio fique mais completo.

Exemplo:

Anúncios							
Filtrar anunciante:	Todos	Filtrar restritos:	Todos	Filtrar categoria:	Todos	Filtrar estado:	Todos
<input type="checkbox"/>	Título	Anexos	Linhas	Estado	Anunciante	Data	
<input type="checkbox"/>	<a href="#">Exemplo de um anúncio</a>				Administrador	2009-04-14	

Seleccionar o título do anúncio, para voltar a consultar e alterar, o seu anúncio.

Inserir um anexo:

- Clique no item  **Anexos** que se segue ao título do anúncio pretendido;
- Clique no botão **Procurar...** e seleccione o anexo pretendido, no seu disco;


Novo ficheiro:


- Clique no botão **Adicionar**, para finalizar a inserção do anexo.

### 3.2 *Página Pessoal*

Serve para criar um espaço independente dos seus anúncios, de forma a obter um cartão de visita da sua empresa.

Na página pessoal pode inserir texto, imagens, links, logótipo, e-mail, contactos telefónicos, etc.

 **Páginas pessoais Linhas**

 Gravar


Contactos:


Select Font Size B I U x<sub>2</sub> x<sup>2</sup> [List Icons]


[Text Icon] [Image Icon] [Cut Icon] [Paste Icon] [Undo Icon] [Redo Icon] [Table Icon] [Link Icon] HTML [Refresh Icon]

Logotipo:  Procurar...

remover logotipo

<input type="checkbox"/>	Nome	Descrição	Tipo	Posição
<input type="checkbox"/>	Com os seleccionados: 			

 Adicionar



XPTO, LDA

**XPTO, LDA.**  
**Trav. Bandeira, N° 122**  
**2400-200 LEIRIA**

**tel. 244 567 555**  
**fax. 244 567 556**

**info@xpto.pt**  
**www.xpto.pt**

Anúncios de XPTO, LDA

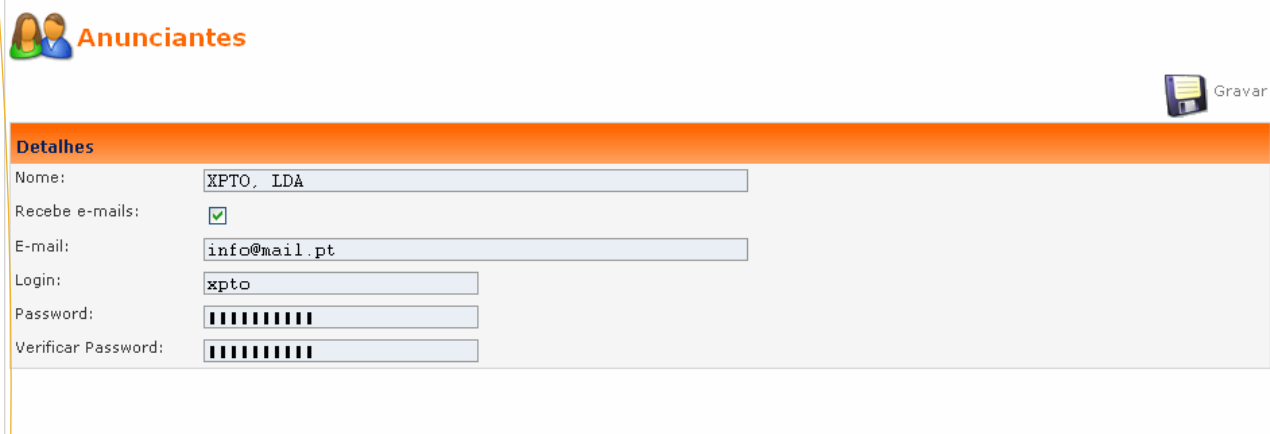
exemplo de anúncio  
XPTO, LDA

Inserção de um logótipo e de texto no campo descrição.

### 3.3 *Dados Pessoais:*

Aqui, pode alterar a designação da sua empresa, o e-mail, o login e a sua palavra-chave.

Tem ainda um item para não receber lembretes de anúncios de outros aderentes.



The image shows a user profile management interface. At the top left, there is a profile picture icon and the text "Anunciantes". At the top right, there is a floppy disk icon and the text "Gravar". Below this is a section titled "Detalhes" with an orange header. The form contains the following fields:

Nome:	<input type="text" value="XPTO, LDA"/>
Recebe e-mails:	<input checked="" type="checkbox"/>
E-mail:	<input type="text" value="info@mail.pt"/>
Login:	<input type="text" value="xpto"/>
Password:	<input type="password" value="XXXXXXXX"/>
Verificar Password:	<input type="password" value="XXXXXXXX"/>

#### 4. TABELA DE PREÇOS

Abril 2009

Descrição	Duração	Custo
Base	1 Ano	125,00 €
Base	2 Anos	225,00 €
Publicidade	1 Semana	25,00 €
Destaque	1 Semana	25,00 €
Flyer A4 (extensão .tiff, .jpg)	.....	100,00 €

Aos preços propostos acresce IVA à taxa legal em vigor.

O Leiria-na.net, através de Paula Cainço, encontra-se ao seu inteiro dispor para quaisquer esclarecimentos adicionais que entendam ser necessário.